

МОУ «Турунтаевская СОШ № 1»

III районный Фестиваль ученических проектов  
«Мой край родной»



ЗДРАВСТВУЙТЕ

*Машкинов Амгалан*  
*Ученик 4 класса*

# Тема: Лэпбук «Край родной, навек любимый...»






## **Цель нашей работы:**

Расширить знания о своём родном крае, показать, как много значит для человека родное село, насколько интересна его история.






Для достижения цели необходимо решить следующие **задачи**:

1. Познакомиться с понятием «Лэпбук» (lapbook).
2. Рассмотреть макеты разных лэпбуков.
3. Обозначить круг интересующих вопросов для изготовления лэпбука.
4. Разработать макет лэпбука «Край родной, навек любимый...».
5. Собрать материал для лэпбука.
6. Оформить лэпбук.
7. Презентация проекта.


**Лэпбук** – самодельная интерактивная папка (книжка) с кармашками, вкладками, рисунками, подвижными деталями, в которой находится информация в виде фотографий, рисунков, текстов, графиков и др. В любой форме по какой-то теме.

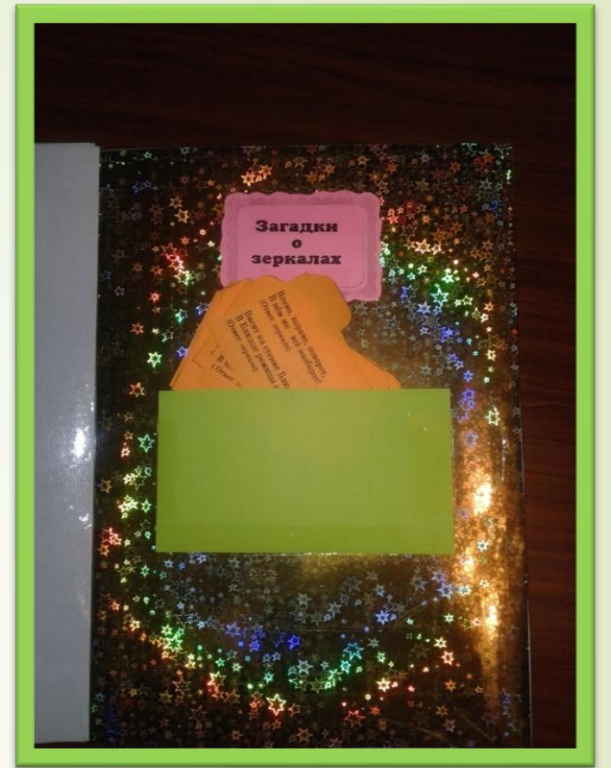
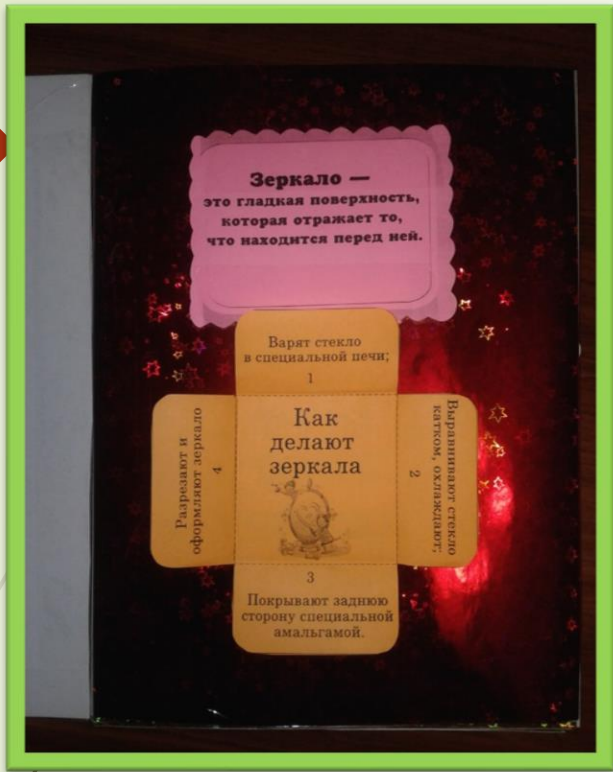


# Примеры Лэпбука



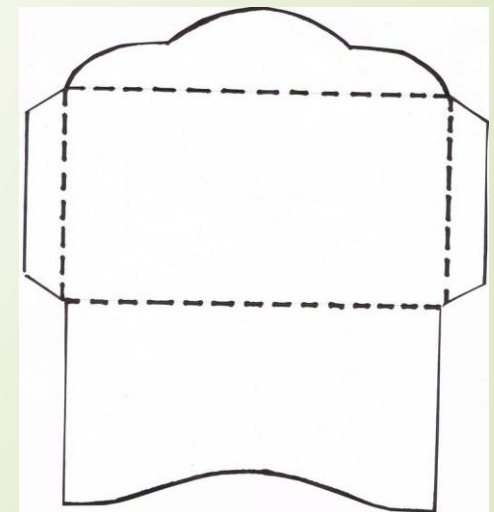
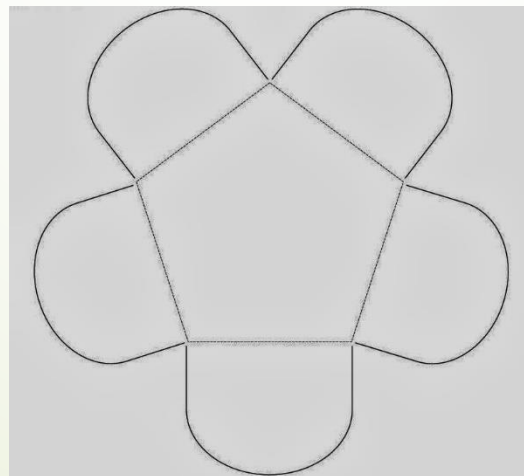










# Макет лэпбука

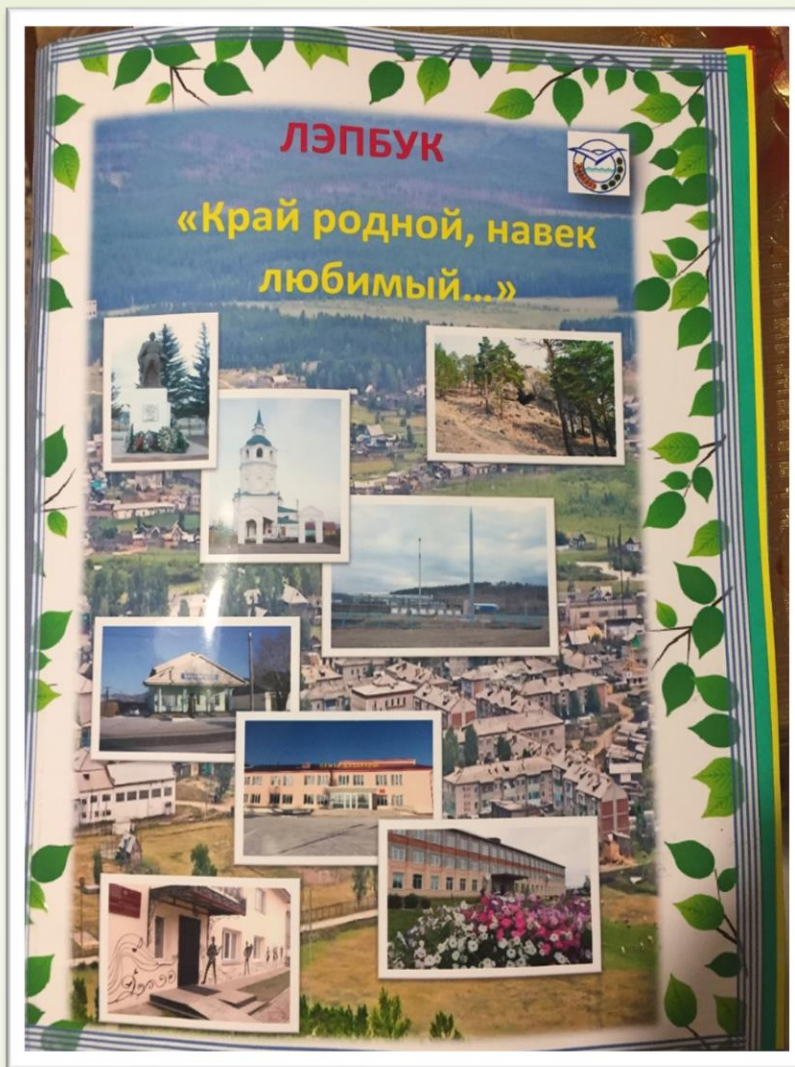





# Работа над проектом



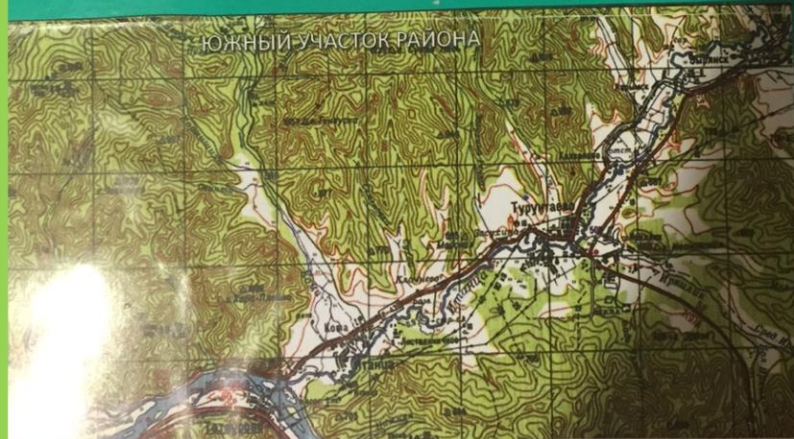






ДОБРЫЙ ДЕНЬ! Меня зовут АМАНДА!

Будем знакомы.



Турантай) — село, административный центр Прибайкальского района Республики  
о поселения «Турунтаевское».

западной стороне региональной автодороги **Р438** (Баргузинский тракт) на обоих  
щы при впадении реки Иркилик. Расстояние до Улан-Удэ — 52 км, до  
станции Мостовой — 34 км. От села по правому берегу Итанцы на запад идёт





## Визитная карточка




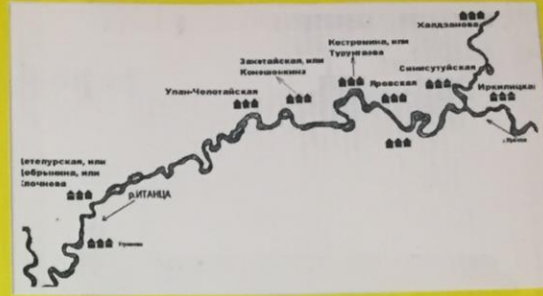
|                     |                                   |
|---------------------|-----------------------------------|
| Страна              | Россия                            |
| Субъект Федерации   | Бурятия                           |
| Муниципальный район | Прибайкальский район              |
| Сельское поселение  | «Турунтаевское»                   |
| История и география |                                   |
| Прежние названия    | Итаниа                            |
| Тип климата         | резко континентальный             |
| Часовой пояс        | UTC+8:00                          |
| Население           |                                   |
| Население           | ~5901 <sup>м</sup> человек (2010) |
| Национальности      | русские, буряты                   |
| Конфессии           | православные, буддисты            |
| Катоиконим          | турунтаецки                       |
| Официальный язык    | бурятский, русский                |





### История образования населенного пункта

В 1738 году Г.Ф. Миллером составлено описание Керченского уезда Иркутской провинции, где дан полный перечень деревень, относящихся к Итанцинскому Острогу. К тому времени 22 деревни, включая Батурино, относились к острогу. То есть, другими словами, между 1657 и 1739 годами снованы деревни: Детелурская, или Добрынина или Клочнева; Угрюмова (на другом берегу Итанца, напротив Клочнева); Улан-Чолотайская (где сейчас Засухино); Сохотайская, или Оношонкина (между нынешнем Засухино и Турунтаево); Костромино, или Итанцы, Турунтаево. Одно из трех названий последней деревни и закрепилось позднее, как название села, ставшего центром Прибайкалья. На территории современного села Турунтаево и близ него находились также деревеньки Ярквская, Синисутская, Иркилитская, Харитонова или Кузнецова. Далее шли деревни Алзанова, а затем еще десяток небольших в несколько дворов, деревенок вплоть до Батурино, общим числом 22, относящихся к Итанцинскому острогу и уже существовавшие к началу 18 века. Не видно, что село Турунтаево сложилось в результате деревенок: Сохатый (Захатый) остроминой или называвшейся Етанцы и Турунтаево, Харитонова (Кузнецова), Ярквская, Синисугуйская.



### Правила игры

Из набора перевернутых фотографий предлагаем две перевернуть. Если изображения одинаковы, то значит необходимо рассказать о данном объекте. Если фотографии разные, то снова переворачиваются и ход передаётся другому игроку. Выигрывает тот, у кого больше пар.





**Достопримечательности**

**СПАССКАЯ ЦЕРКОВЬ (1791-1818 гг.)**


Спасская церковь заложена по Указу Иркутской духовной консистории в 1791 году и «строением кончена в 1818 году». Она имела два престола: во имя нерукотворного Образа Спасителя в главной «апсидной» части и в честь святого Николая, Мирликийского чудотворца, в «степенообразном» приделе, посвященном в 1800 году.

Его пространственной структуры церковь по своей конструктивной схеме, согласно традициям, объединены колокольня, трапезная и алтарь, соединенные в единый объем. Внутреннее пространство алтаря и колокольни и алтаря

**ИНФОРМАЦИЯ ДЛЯ ВАС!**

Памятник Воинам-прибайкальцам в годы Великой Отечественной войны, был открыт в 1975 году. Автор проекта является ленинградский скульптор, имя которого неизвестно. До постройки памятника с этого места Прибайкальцы уходили на фронт. В 1945 году правительство РСФСР выделило финансы для создания культурно-просветительского памятника воинам, погибшим на территории села Турунтаево.

**Достопримечательности**





Портрет  
Евгений Петрович  
Оболенский.



#### Удивительная судьба князя Е.П. Оболенского

В феврале 1978 г. бывшая улица Колхозная в с.Турунтаево была переименована в ул. им.Оболенского в память о пребывании декабриста Оболенского в селе в 1839-1841 гг. Оболенский - один из создателей Северного общества, взявший на себя роль руководителя восстания вместо Сергея Трубецкого. Оболенский ранил во время восстания генерала Милорадовича, героя Отечественной войны 1812 года, а поручик Каховский1 добил генерала правительственных войск смертельным ударом. Оболенский оказался вместе с Трубецким, Муравьевым-Апостолом, Вадковским, Кюхельбекером и другими декабристами приговорён Верховным уголовным судом к смертной казни отсечением головы. Но указом царя Николая I этой группе заговорщиков была дарована жизнь, и они были лишены чинов и дворянства, сосланы на вечное поселение и каторгу в Сибирь.

В 1839 г. Оболенский был перечислен в ссыльнопоселенцы и водворён в с.Итанца (Турунтаево) Верхнеудинского уезда Иркутской губернии, позже добился перевода в Туринск, а ещё через год - в Ялуторовск Тобольской губернии.

Будучи в Прибайкалье, Евгений Петрович поддерживал почтовую связь со своими сёстрами и братьями. От брата Константина он выписывал себе в Турунтаево «Библиотеку для чтения», «Московские ведомости» и «Русский инвалид».

Спасская церковь - единственное строение в селе Турунтаево, которое видело князя Е.П. Оболенского, государственного преступника и раскаявшегося впоследствии законопослушного подданного Его Величества.

#### Семья

В Ялуторовске бывший князь женился на вольноотпущенной крестьянке Варваре Самсоновне Барановой, с которой прожил 19 лет. После женитьбы Оболенский с жаром принялся за воспитание крестьянской девушки, и вскоре её уже нельзя было отличить от вполне светской дамы. Варвара родила ему 9 детей. В Ялуторовске Оболенский прожил 13 лет. В 1856 г., по манифесту Александра II об амнистии, Оболенский вернулся в Россию, и ему были возвращены права. Жил с женой и детьми в Калуге, где и умер.

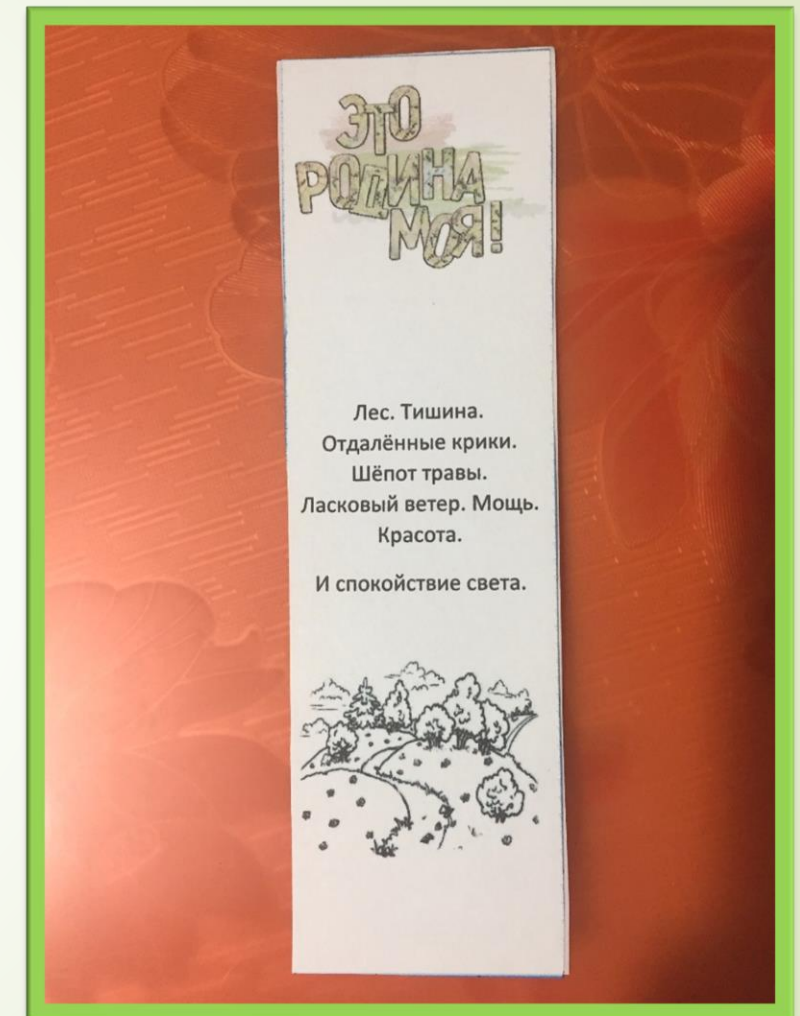
#### Письмо

Е.П. Оболенский — И.И. Пущину [...] июля 1839 г.

Друг Пущин! Скажу тебе несколько слов: мое пребывание здесь приходит к концу. Окружной приехал, я с ним увижусь и отправлюсь: в Етанцах у меня уже нанят дом у одной вдовы Горбуновой и нанята на два месяца стряпка, сестра Егора Балаганского1 по 10 руб. в месяц: говорит, что умеет все делать и употреблялась на всех свадьбах. Вчера познакомился с Иваном Черныш из Баргузина, умным человеком, который делает свои дела



# Закладки с моими стихотворениями





# ВИКТОРИНА

1). В каком районе находится с.Турунтаево?

2). Как с бурятского языка переводится название нашего села?  
Почему так называется наше село?

3). На месте какого острога было построено село?

4). Что находилось на месте редакции районной газеты?

5). Назовите фамилию одного из самых известных участников декабрьского восстания 1825 г., который отбывал ссылку в 1830-х гг. в Турунтаево?

6). Какие достопримечательности села вы знаете?

7). В каком веке построена Спасская церковь?

8). Назовите памятники археологии.

9). Главное промышленное предприятие села?

10). Про какую землю пишет Геннадий Леликов?

Таёжный край,  
Сибирские просторы,  
Ухоженные скромные поля.

Отвечаем на вопросы! Не стесняемся!



**ДРУДЛЫ** – графические головоломки, визуальные загадки, незатейливые рисунки, которые на первый взгляд кажутся полной бессмыслицей, но, если приложить каплю фантазии, в них можно разглядеть самые неожиданные истории.

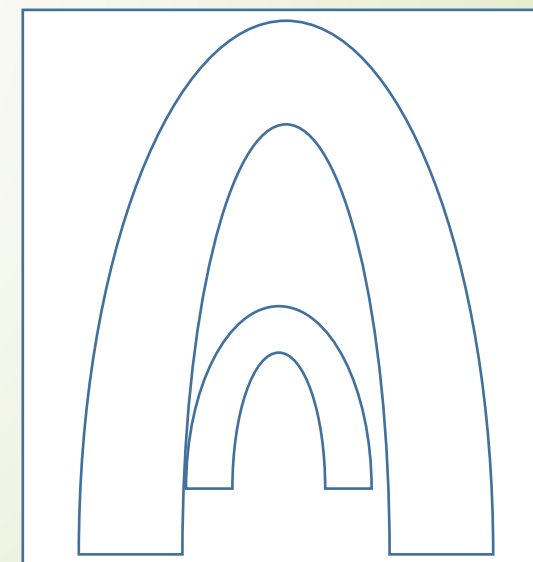


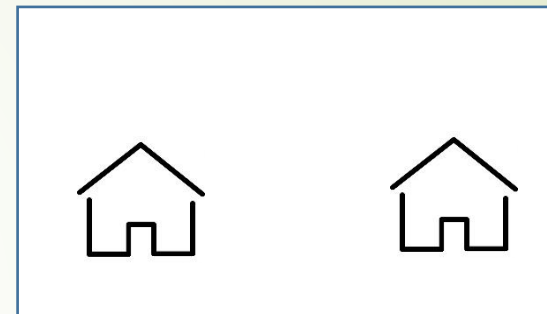
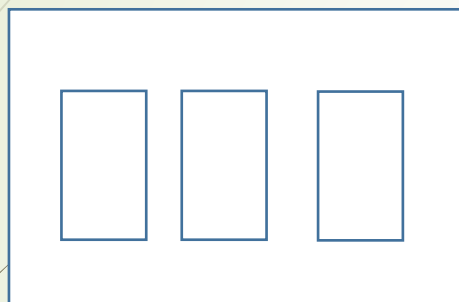
# ДРУДЛЫ

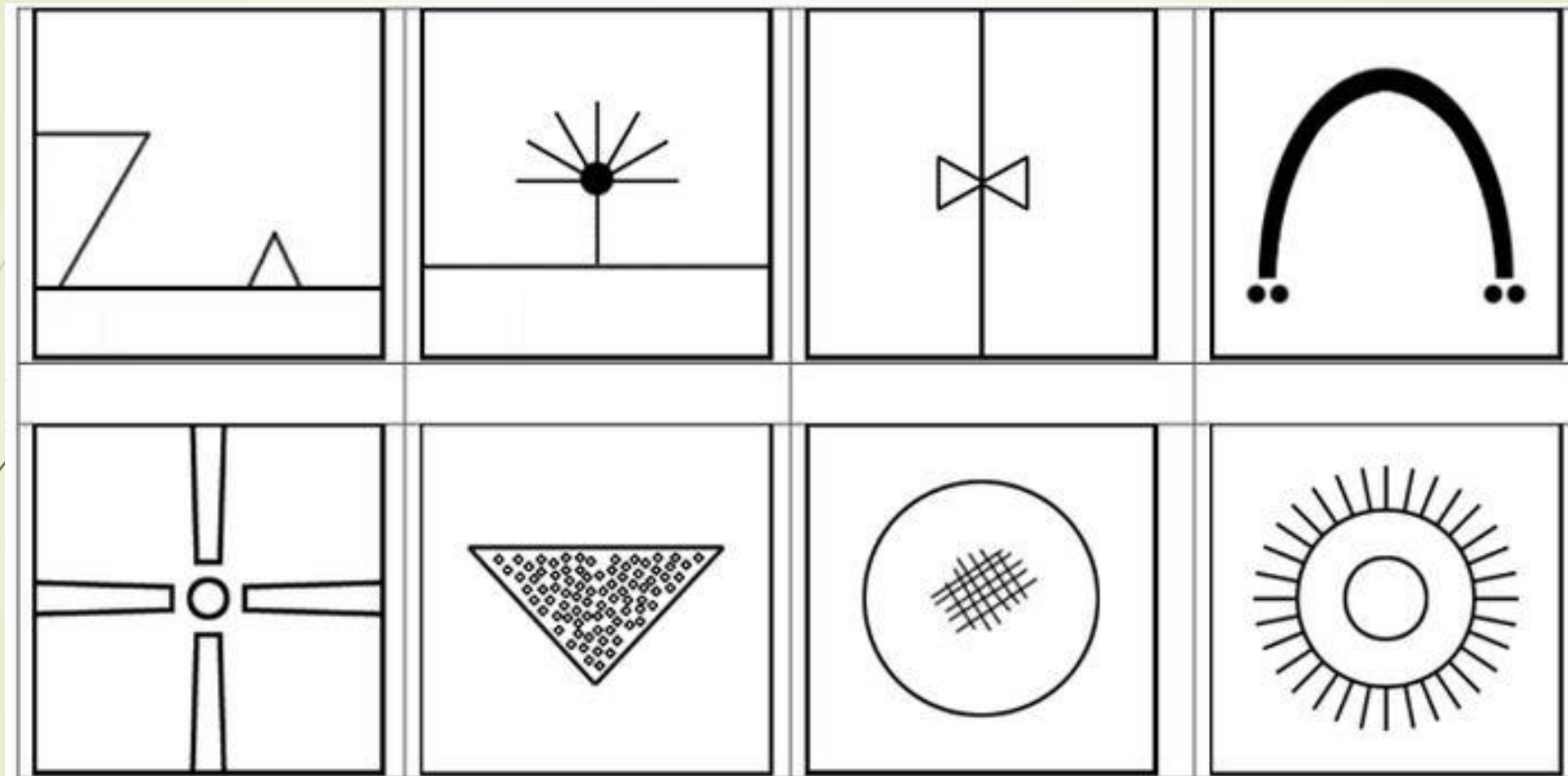
Угадайте, что здесь изображено?

Пословицы

# ДРУДЛЫ – графические головоломки

*Угадайте, что здесь изображено?*







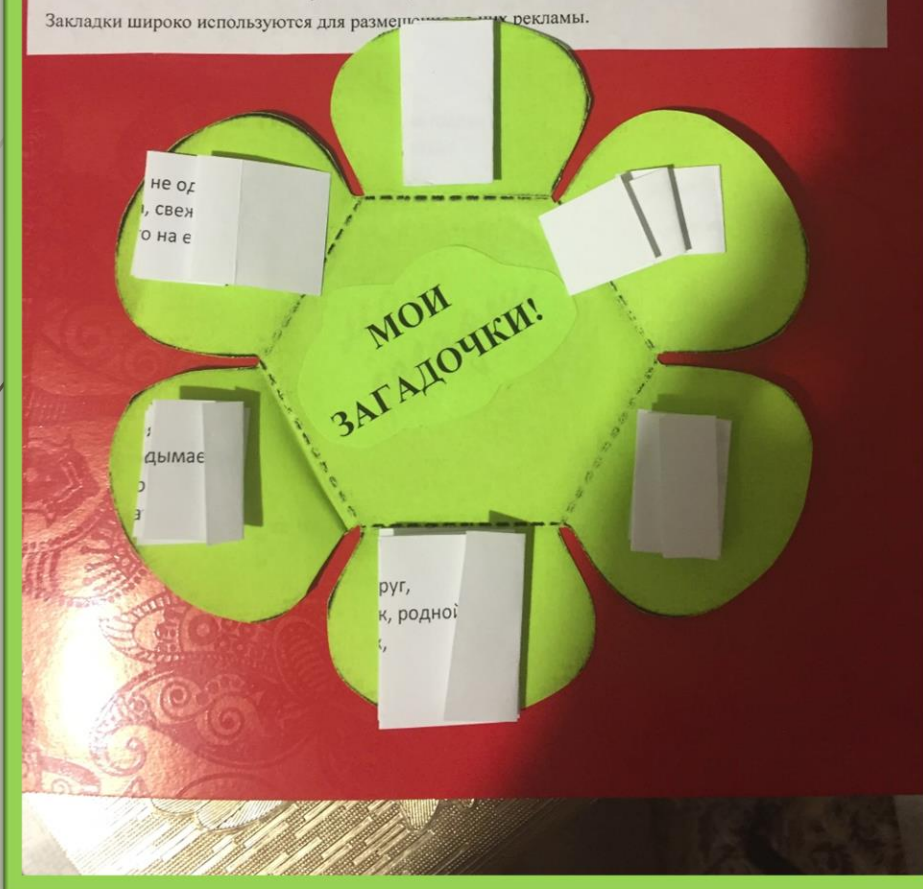
В XV-XVI веках получили распространение закладки в виде переплетной кожи, пергамента, ткани), прикрепленного к краю выбранных листов книги и выступающего, как правило, за пределы бокового обреза.

Одно из самых ранних упоминаний об использовании закладок относится к 1584 году, когда королевский печатник Кристофер Баркер подарил королеве Елизавете I серебряную закладку.

В XVII веке переплётчики начали прикреплять одну или несколько лент к корешку книжного блока или нижней переплётной крышке для использования в качестве закладки (ляссе). Тогда же распространился тип закладок, состоящих из нескольких лент, прикреплённых к какому-нибудь предмету, например, к пуговице или катушке. Эти закладки использовались чаще всего для быстрого нахождения текстов молитв в молитвенниках.

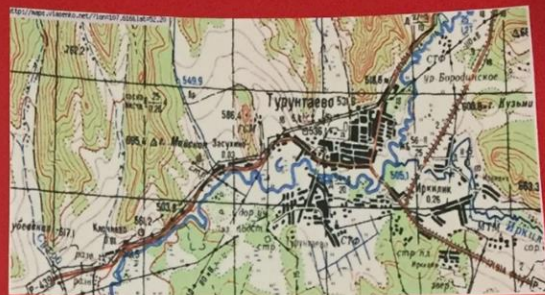
Первые массово производимые съёмные закладки начали появляться в середине XIX века, их выполняли, как правило, из шёлка. Выпускались закладки со всевозможными поздравлениями, пожеланиями друзьям и близким, выражением благодарности, словами любви и сочувствия, текстами молитв. Только к концу XIX века бумажные закладки получили широкое распространение.

Закладки широко используются для размещения рекламы.



Найди меня, мой милый друг,  
среди моих подруг: родник, родной,  
родословная, родственник,  
самородок, урожай.  
Ну, скорее отвечай!



Вся белая с золотой короной на голове.  
Поёшь иногда ты, но слышно везде.



Добрых и хороших жителей.  
Чистоты и благоустройства улиц.  
Спокойствия и порядка.  
Мудрых правителей.  
Долголетия и процветания.  
Больше новых и красивых зданий.  
Сохранения и укрепления лучших традиций.

55"










Край родной! Как ты сердцу дорог!  
Я люблю тебя всей душой!  
Здесь мой дом, здесь мой каждый шорох,  
Запах трав и букет полевой!  
Я привык к тиши твоей мудрой.  
Мне знаком деревенский покой.  
И приятно так ранним утром  
Пробежать по траве босиком!

«Край родной,  
навек  
любимый...»





# Классный час





Карта оценивания проекта



| №<br>п/п | Критерии оценивания                             | Самооценка<br>(в баллах) | Оценка<br>учителя<br>(в баллах) |
|----------|---|--------------------------|---------------------------------|
| 1.       | Тема актуальна                                  | 2                        | 2                               |
| 2.       | Правильно сформулирована цель                   | 2                        | 2                               |
| 3.       | Правильно поставлены задачи                     | 2                        | 2                               |
| 4.       | Выбор методов соответствует целям этапа         | 2                        | 2                               |
| 5.       | Правильно и грамотно представления информации   | 2                        | 2                               |
| 6.       | Логично выстроен план работы                    | 2                        | 2                               |
| 7.       | Проект имеет практическую ценность              | 2                        | 2                               |
| 8.       | Уровень самостоятельности при выполнении работы | 1                        | 1                               |
| 9.       | Использование собственных разработок            | 1                        | 1                               |
| 10.      | Имеются ссылки на литературные источники        | 2                        | 2                               |
| 11.      | Грамотное построение доклада                    | 2                        | 2                               |
| 12.      | Умение изложить самое главное и интересное      | 2                        | 2                               |
| 13.      | <b>Итоговая оценка</b>                          | 22                       | 22                              |

2 балла – реализовано полностью

1 балла- реализовано частично

0 балла – не реализовано

**Шкала:** 22-26 балла – результат отличный

17-21 балла – результат хороший

12-16 баллов – результат удовлетворительный



# ПЕРСПЕКТИВЫ







*Спасибо за внимание)))*

